



系统管理员



首页



关闭操作



退出

🏠 主页

📊 用电分析

📅 定时设置

📝 阈值设置

🔧 空调设置

⚙️ 设备管理

📋 报警历史


👤 会员信息

⚙️ 系统设置


设备 总数

 **1**  
TOTAL 台


设备 在线

 **1**  
ON LINE 台

设备 离线

 **0**  
OFF LINE 台

设备 报警设备

 **0**  
WARNING 台

 **0.0**

今日总用电 (kW.h)

 **0.0** 0%↓

今日环比 (kW.h)

 **0.0** 0%↓

今日同比 (kW.h)

 **0.0**

当月总用电 (kW.h)

本周用电对比图 ^ x

位 (kW.h) **本周用电** 📈 📊 ⏴

1-

本周用电列表 ^ x

序号	名称	日期	用电(kW.h)



系统管理员



首页

每天用电

每月用电

每年用电



关闭操作



退出

日期:

2020-05-08



设备名称:

请输入设备名称

查询

&lt; 上一日

下一日 &gt;

图表

导出

	序号	设备名称	00时	01时	02时	03时	04时	05时	06时	07时	08时	09时	10时	11时	12时	13时	14时	15时	合计
<input type="checkbox"/>	1	pdu	0.00	0.00	0.00	0.00	0.00	0.00	0.00	0.00	0.00	0.00	0.00	0.00	0.00	0.00	0.00	0.00	0.00
<input type="checkbox"/>	2	合计	0.0	0.0	0.0	0.0	0.0	0.0	0.0	0.0	0.0	0.0	0.0	0.0	0.0	0.0	0.0	0.0	0.00

主页

用电分析

每天用电

每月用电

每年用电

定时设置

阈值设置

空调设置

设备管理

报警历史

会员信息

系统设置



系统管理员

🏠 主页

📊 用电分析

📅 定时设置

PDU定时

空调定时

📝 阈值设置

🔧 空调设置

⚙️ 设备管理

📋 报警历史

👤 会员信息

⚙️ 系统设置



首页

每天用电

每月用电

每年用电

PDU定时



关闭操作

退出

## 基本信息

名称

开关

开

执行次数

一次

时间

2020年

5月

8日

15点

53分

季节

1-12月

插座

 全选 饮水机 台式电脑 笔记本电脑 服务器 路由器 苹果电脑 空调 交换机

新增

取消

## 日程列表

序号	日程名称	执行周期	季节	执行时间	执行动作	执行插座口	状态	操作
1	饮水机	周一、周二、周三、周四、周五【每周】	1-12月	08:30	开	1	启用	<span>启用</span> <span>禁用</span> <span>编辑</span> <span>删除</span>
2	饮水机	周一、周二、周三、周四、周五【每周】	1-12月	17:30	关	1	启用	<span>启用</span> <span>禁用</span> <span>编辑</span> <span>删除</span>



系统管理员

🏠 主页

📊 用电分析

📅 定时设置

PDU定时

空调定时

🔧 阈值设置

🏠 空调设置

⚙️ 设备管理

📅 报警历史

👤 会员信息

🏠 系统设置



首页

每天用电 ⌵

每月用电 ⌵

每年用电 ⌵

PDU定时 ⌵

阈值设置 ⌵



关闭操作 ▾

🚪 退出

- 📁 奥盛总公司
  - 📁 pdu(8口)
  - 📁 奥盛四川

## 📦 电流设置

电流上限:

建议值:12

 超出时是否发送通知

接近警告:

大于下限且小于上限

 超出时是否发送通知

电流下限:

建议值:0

 超出时是否发送通知

通知类型:

 邮件

延迟时间:

0

执行动作:

关闭 ▾

插座:

 全选  饮水机  台式电脑 笔记本电脑  服务器  路由器 苹果电脑  空调  交换机

保存

## 📦 电压设置

电压上限:

建议值:240

 超出时是否发送通知

接近警告:

大于下限且小于上限

 超出时是否发送通知

电压下限:

建议值:200

 超出时是否发送通知

通知类型:

 邮件

延迟时间:

0

执行动作:

关闭 ▾

插座:

 全选  饮水机  台式电脑 笔记本电脑  服务器  路由器 苹果电脑  空调  交换机

保存



系统管理员

🏠 主页

📊 用电分析

📅 定时设置

PDU定时

空调定时

📝 阈值设置

📺 空调设置

⚙️ 设备管理

📋 报警历史

👤 会员信息

🖨️ 系统设置



首页

每天用电 ×

每月用电 ×

每年用电 ×

PDU定时 ×

阈值设置 ×

空调设置 ×



关闭操作 ▾

🚪 退出

✔️ 📄 其它

## 空调设置

^ ×

品牌:

格力

型号:

20

模式:

单冷

开机动作:

启动

冬季温度:

请选择冬季温度

夏季温度:

请选择夏季温度

 每 10 分钟检测温度按设定温度重新设定 检测第 1 路电流大于 0.1 A 识别空调使用中

提交



系统管理员



首页

每天用电 ×

每月用电 ×

每年用电 ×

PDU定时 ×

阈值设置 ×

空调设置 ×

设备设置 ×



关闭操作 ▾

退出

状态:

全部 ▾

插口数:

全部 ▾

设备名称:

请输入设备名称

🔍 查询

🗑️ 清空

📄 导出

	序号	设备名称	外网IP	内网IP	状态	插口数	插口名称	排序码	空
<input type="checkbox"/>	1	pdu	192.168.1.181		在线	8	①饮水机 ②台式电脑 ③笔记本电脑 ④服务器 ⑤路由器 ⑥苹果电脑 ⑦空调 ⑧交换机		

🏠 主页

📊 用电分析 &lt;

📅 定时设置 &lt;

📝 阈值设置

📁 空调设置

⚙️ 设备管理 ▾

设备设置

设备分组

📅 报警历史

👤 会员信息

⚙️ 系统设置



系统管理员



首页

每天用电 ×

每月用电 ×

每年用电 ×

PDU定时 ×

阈值设置 ×

空调设置 ×

设备设置 ×

设备分组 ×



关闭操作 ▾

退出

添加分组

奥盛总公司



pdu



奥盛四川



🏠 主页

📊 用电分析 <

📅 定时设置 <

📝 阈值设置

📺 空调设置

⚙️ 设备管理 ▾

设备设置

设备分组

📅 报警历史

👤 会员信息

🖨️ 系统设置



系统管理员

🏠 主页

📊 用电分析

📅 定时设置

✍️ 阈值设置

🔧 空调设置

⚙️ 设备管理

设备设置

设备分组

📄 报警历史

👤 会员信息

🖨️ 系统设置



每天用电 ×

每月用电 ×

每年用电 ×

PDU定时 ×

阈值设置 ×

空调设置 ×

设备设置 ×

设备分组 ×

报警历史 ×



关闭操作 ▾

🚪 退出

开始日期:

请选择开始日期



结束日期:

请选择结束日期



设备名称:

请输入设备名称

🔍 查询

🗑️ 清空

📄 导出

🗑️ 删除所有

<input type="checkbox"/>	序号	设备名称	报警时间	报警类型	报警内容	操作
--------------------------	----	------	------	------	------	----

没有找到匹配的记录





系统管理员

🏠 主页

📊 用电分析

📅 定时设置

📝 阈值设置

🌡️ 空调设置

⚙️ 设备管理

设备设置

设备分组

📋 报警历史

👤 会员信息

🖨️ 系统设置



每年用电

PDU定时

阈值设置

空调设置

设备设置

设备分组

报警历史

会员信息

系统设置



关闭操作

退出

系统名称

公司名称

系统名称:

Aosens集中控制系统

保存

排序规则设置

设置排序:

 固定 报警优先 电流从高到低 电压从高到低

保存

网络设置

定时重启

系统时间设置

恢复出厂

IP地址:

请输入IP地址

子网掩码:

请输入子网掩码

默认网关:

请输入默认网关

DNS服务器:

请输入DNS服务器

网页端口:

请输入网页端口

报警名称:

请输入报警名称

数据更新时间设置

首页刷新时间设置

自动翻页时间设置

用电数据清零

数据更新时间:



10

秒

保存

邮件发送时间间隔设置

用户邮箱


报警声音设置

发送间隔:



3

分钟



# 集中控制系统

登录

登录

记住我

<p> <input checked="" type="checkbox"/> ON</p> <p>pdu IP:192.168.1.182</p> <p>A 0.0 0.0 0.0 0.0 0.0 0.0 0.0 0.0</p> <p>插口        </p> <p>V 230 A 0.0 P 0</p>	<p> <input checked="" type="checkbox"/> ON</p> <p>pdu IP:192.168.1.183</p> <p>A 0.0 0.0 0.0 0.0 0.0 0.0 0.0 0.0</p> <p>插口        </p> <p>V 230 A 0.0 P 0</p>	<p> <input checked="" type="checkbox"/> ON</p> <p>pdu IP:192.168.1.184</p> <p>A 0.0 0.0 0.0 0.0 0.0 0.0 0.0 0.0</p> <p>插口        </p> <p>V 230 A 0.0 P 0</p>	<p> <input type="checkbox"/> OFF</p> <p>pdu IP:192.168.1.187</p> <p>A 0.0 0.0 0.0 0.0 0.0 0.0 0.0 0.0</p> <p>插口        </p> <p>V 230 A 0.0 P 0</p>	<p> <input checked="" type="checkbox"/> ON</p> <p>pdu IP:192.168.1.189</p> <p>A 0.0 0.0 0.0 0.0 0.0 0.0 0.0 0.0</p> <p>插口        </p> <p>V 230 A 0.0 P 0</p>
<p> <input checked="" type="checkbox"/> ON</p> <p>pdu IP:192.168.1.193</p> <p>A 0.0 0.0 0.0 0.0 0.0 0.0 0.0 0.0</p> <p>插口        </p> <p>V 230 A 0.0 P 0</p>	<p> <input type="checkbox"/> ON</p> <p>pdu IP:192.168.1.196</p> <p>A 0.0 0.0 0.0 0.0 0.0 0.0 0.0 0.0</p> <p>插口        </p> <p>V 229 A 0.0 P 0</p> <p>已锁定</p>	<p> <input checked="" type="checkbox"/> ON</p> <p>pdu IP:192.168.1.201</p> <p>A 0.0 0.0 0.0 0.0 0.0 0.0 0.0 0.0</p> <p>插口        </p> <p>V 230 A 0.0 P 0</p>	<p> <input checked="" type="checkbox"/> ON</p> <p>pdu IP:192.168.1.221</p> <p>A 0.0 0.0 0.0 0.0 0.0 0.0 0.0 0.0</p> <p>插口        </p> <p>V 230 A 0.0 P 0</p>	<p> <input checked="" type="checkbox"/> ON</p> <p>pdu IP:192.168.1.222</p> <p>A 0.0 0.0 0.0 0.0 0.0 0.0 0.0 0.0</p> <p>插口        </p> <p>V 230 A 0.0 P 0</p>
<p> <input checked="" type="checkbox"/> ON</p> <p>pdu IP:192.168.1.231</p> <p>A 0.0 0.0 0.0 0.0 0.0 0.0 0.0 0.0</p> <p>插口        </p> <p>V 230 A 0.0 P 0</p>	<p> <input checked="" type="checkbox"/> ON</p> <p>pdu IP:192.168.1.234</p> <p>A 0.0 0.0 0.0 0.0 0.0 0.0 0.0 0.0</p> <p>插口        </p> <p>V 230 A 0.0 P 0</p>	<p> <input type="checkbox"/> ON</p> <p>pdu IP:192.168.1.235</p> <p>A 0.0 0.0 0.0 0.0 0.0 0.0 0.0 0.0</p> <p>插口        </p> <p>V 229 A 0.0 P 0</p> <p>已锁定</p>	<p> <input checked="" type="checkbox"/> ON</p> <p>pdu IP:192.168.1.236</p> <p>A 0.0 0.0 0.0 0.0 0.0 0.0 0.0 0.0</p> <p>插口        </p> <p>V 230 A 0.0 P 0</p>	<p> <input checked="" type="checkbox"/> ON</p> <p>pdu IP:192.168.1.238</p> <p>A 0.0 0.0 0.0 0.0 0.0 0.0 0.0 0.0</p> <p>插口        </p> <p>V 230 A 0.0 P 0</p>
<p> <input checked="" type="checkbox"/> ON</p> <p>pdu IP:192.168.1.239</p> <p>A 0.0 0.0 0.0 0.0 0.0 0.0 0.0 0.0</p> <p>插口        </p> <p>V 230 A 0.0 P 0</p>				